

產品委外維修申請 電子表單說明

表單位置



1. 電子表單清單



2. 其他



3. 產品委外維修申請




表單填寫-1

3.    

單別: 單號:
 主旨: 重要性: 低 普通 高

產品委外維修申請

1.

※ 負責業務	<input type="text" value="102411"/>  李宜緯	※ 部門	<input type="text" value="09000"/>  A20 財務部
※ 申請日期	<input type="text" value="2022/05/26"/> <input type="text" value="31"/>	※ 產品所有權	<input type="radio"/> 九佳 <input type="radio"/> 客戶 <input type="text"/>
※ 負責業助	<input type="text"/> 	※ 送修廠商	<input type="text"/>
※ 費用類別	<input type="radio"/> 部門費用 <input type="radio"/> 跟客戶請款 <input type="text"/>	預估維修金額	<input type="text"/>
	OR: <input type="radio"/> 無 <input type="radio"/> 有 <input type="text"/> (如有OR請勾選並填入OR號碼)		
※ 維修原因	<input type="text"/>		

↓以下欄位由負責業助填寫

請款發票日期	<input type="text"/> <input type="text" value="31"/>	請款發票號碼	<input type="text"/>	請款發票金額	<input type="text"/>
跟客戶請款日期	<input type="text"/> <input type="text" value="31"/>	跟客戶請款發票號碼	<input type="text"/>	跟客戶請款金額	<input type="text"/>

↓以下欄位由會計人員填寫

客戶付款日期	<input type="text"/>	客戶付款金額	<input type="text"/>
備註	<input type="text"/>		

★ ★ ★ ※為必填欄位 ★ ★ ★

- 1.請附上維修的照片，以供查閱。
- 2.如此維修費，有下OR，請勾選OR欄位，並填入OR號碼。

1. 負責業務&部門預設登入者
 *申請日期鎖定填表當天
 *點選產品所有權
 *選擇協助負責的業助
 *送修廠商
 *費用類別:如此維修費客戶有開
 訂單，請點選跟客戶請款，
 並填寫客戶訂單號碼
 *有下OR請點選並填入OR號碼
 *預估維修金額欄位不需輸入，
 自動加總下方List總金額
 *填寫維修原因
2. 附上維修的照片上傳至附件
 以供查閱
3. 點選左上角傳送，送出該表單

表單填寫-2

畫面往下繼續填寫：

- 1.填寫欄位所需的資料(產品大類(原廠名稱)、品名、數量、單位、單價),
金額欄位自動計算
- 2.點選〔儲存〕, 資料即存入下方List裡, 以此方式輸入其他品名。

維修產品..

1. 產品大類 數量 單價
品名 單位 金額

新增 刪除 2. 儲存 離開 設定 Excel

品名	數量	單價	規格	單位	金額

點選儲存後, 資料會自動帶入

填寫完成按左上角〔傳送〕



單別: ODMET29 產品委外維修申請(ODMET29)

單號: AutoNumber

主旨:

重要性: 低 普通 高

產品委外維修申請

流程分兩種：一、有下OR 二、無下OR

一、有下OR：

填表人-發單>負責業助-會辦>Abby-會辦>Conor-通知

(因OR會給主管&馬先生簽名,故此情形的表單將不再給主管&馬先生簽名,以免造成同一件事重複簽核的情況)

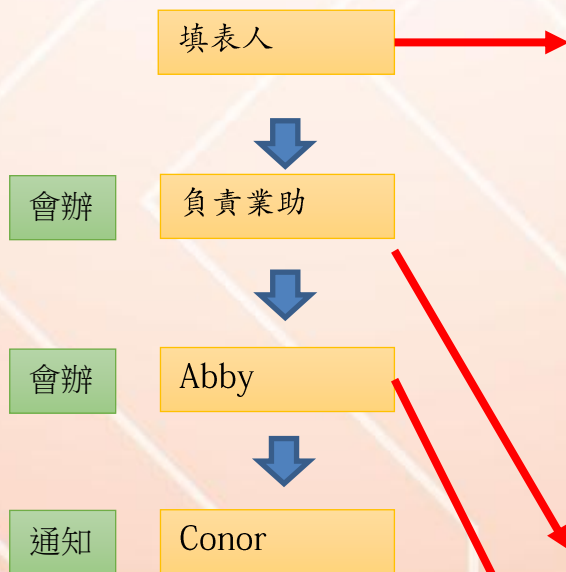
二、無下OR：

填表人-發單>部門主管-簽核>馬先生-簽核>

填表人-通知>負責業助-會辦>Abby-會辦>Conor-通知




詳細流程解說請看下一頁……………

一、表單流程(有下OR)

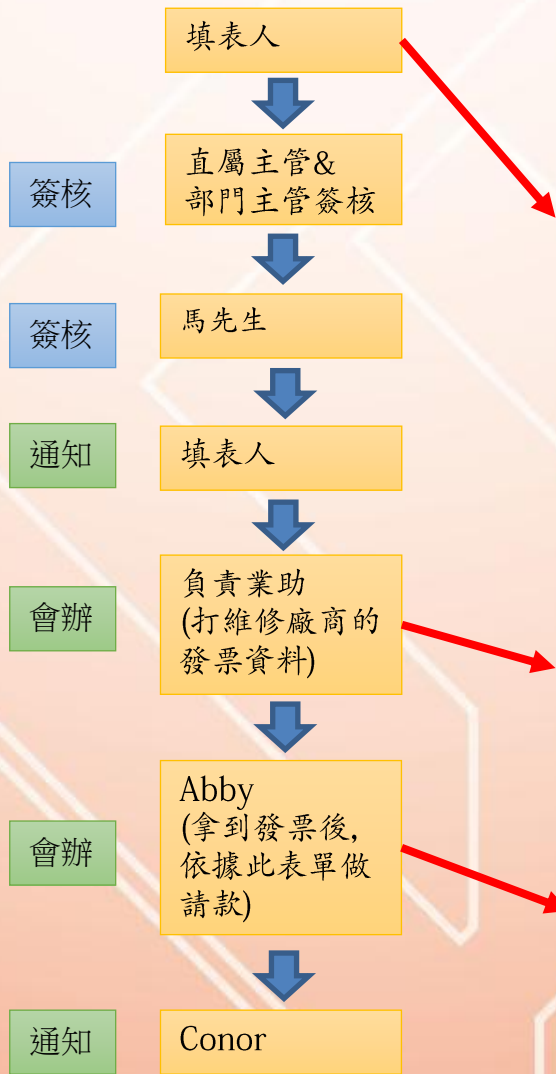


單別: ODMET29 產品委外維修申請(ODMET29) 單號: AutoNumber
 主旨: 重要性: 低 普通 高

產品委外維修申請

※ 負責業務	102411  李宜緯	※ 部門	09000  A20 財務部		
※ 申請日期	2022/05/26 <input type="text" value="31"/>	※ 產品所有權	<input type="radio"/> 九佳 <input checked="" type="radio"/> 客戶 *****		
※ 負責業助		※ 送修廠商			
※ 費用類別	<input type="radio"/> 部門費用 <input type="radio"/> 跟客戶請款		預估維修金額	<input type="text"/>	
	OR: <input type="radio"/> 無 <input checked="" type="radio"/> 有 ***** (如有OR請勾選並填入OR號碼)				
※ 維修原因					
↓以下欄位由負責業助填寫					
請款發票日期	<input type="text" value="31"/>	請款發票號碼	<input type="text"/>	請款發票金額	<input type="text"/>
跟客戶請款日期	<input type="text" value="31"/>	跟客戶請款發票號碼	<input type="text"/>	跟客戶請款金額	<input type="text"/>
↓以下欄位由會計人員填寫					
客戶付款日期	<input type="text"/>	客戶付款金額	<input type="text"/>		
備 註	<input type="text"/>				
★ ★ ★ ※為必填欄位 ★ ★ ★					
1.請附上維修的照片，以供查閱。 2.如此維修費，有下OR，請勾選OR欄位，並填入OR號碼。					

二、表單流程(無下OR)



單別: ODMET29 產品委外維修申請(ODMET29)		單號: AutoNumber	
主旨:		重要性: <input type="radio"/> 低 <input checked="" type="radio"/> 普通 <input type="radio"/> 高	
產品委外維修申請			
※ 負責業務	102411 李宜婷	※ 部門	09000 A20 財務部
※ 申請日期	2022/05/26 <input type="text" value="31"/>	※ 產品所有權	<input type="radio"/> 九佳 <input type="radio"/> 客戶 <input type="text"/>
※ 負責業助	<input type="text"/>	※ 送修廠商	<input type="text"/>
<input type="radio"/> 部門費用 <input type="radio"/> 跟客戶請款		預估維修金額 <input type="text"/>	
※ 費用類別	OR: <input checked="" type="radio"/> 無 <input type="radio"/> 有 <input type="text"/>	(如有OR請勾選並填入OR號碼)	
※ 維修原因	<input type="text"/>		
↓以下欄位由負責業助填寫			
請款發票日期	<input type="text" value="31"/>	請款發票號碼	<input type="text"/>
請款發票金額	<input type="text"/>	跟客戶請款日期	<input type="text" value="31"/>
跟客戶請款發票號碼	<input type="text"/>	跟客戶請款金額	<input type="text"/>
↓以下欄位由會計人員填寫			
客戶付款日期	<input type="text"/>	客戶付款金額	<input type="text"/>
備註	<input type="text"/>		
★ ★ ★ ※為必填欄位 ★ ★ ★			
1.請附上維修的照片, 以供查閱。 2.如此維修費, 有下OR, 請勾選OR欄位, 並填入OR號碼。			

表單簽核狀況

回覆 全部回覆 轉寄

2021/3/24 (週三) 上午 10:05

 abby_lee@everteam.com.tw

[簽核]產品委外維修單(ODMET29):102411-李宜鏞2021/03/12
(0000000006)

收件者 abby_lee@everteam.com.tw

表單單別 = ODMET29 產品委外維修單 (ODMET29)
表單單號 = 0000000006
主旨 = [簽核]產品委外維修單 (ODMET29):102411-李宜鏞2021/03/12
(0000000006)
簽核結果 = [尚未完成]

[您有一封表單,請按這裡連結至您的表單 - 連線主機簡稱\(九佳科技電子簽核系統\)](#)

表單單別 = ODMET29 產品委外維修單 (ODMET29)
表單單號 = 0000000006
主旨 = [簽核]產品委外維修單 (ODMET29):102411-李宜鏞2021/03/12
(0000000006)
簽核結果 = [不同意]

[您有一封表單,請按這裡連結至您的表單 - 連線主機簡稱\(九佳科技電子簽核系統\)](#)

表單單別 = ODMET29 產品委外維修單 (ODMET29)
表單單號 = 0000000006
主旨 = [簽核]產品委外維修單 (ODMET29):102411-李宜鏞2021/03/12
(0000000006)
簽核結果 = [同意]

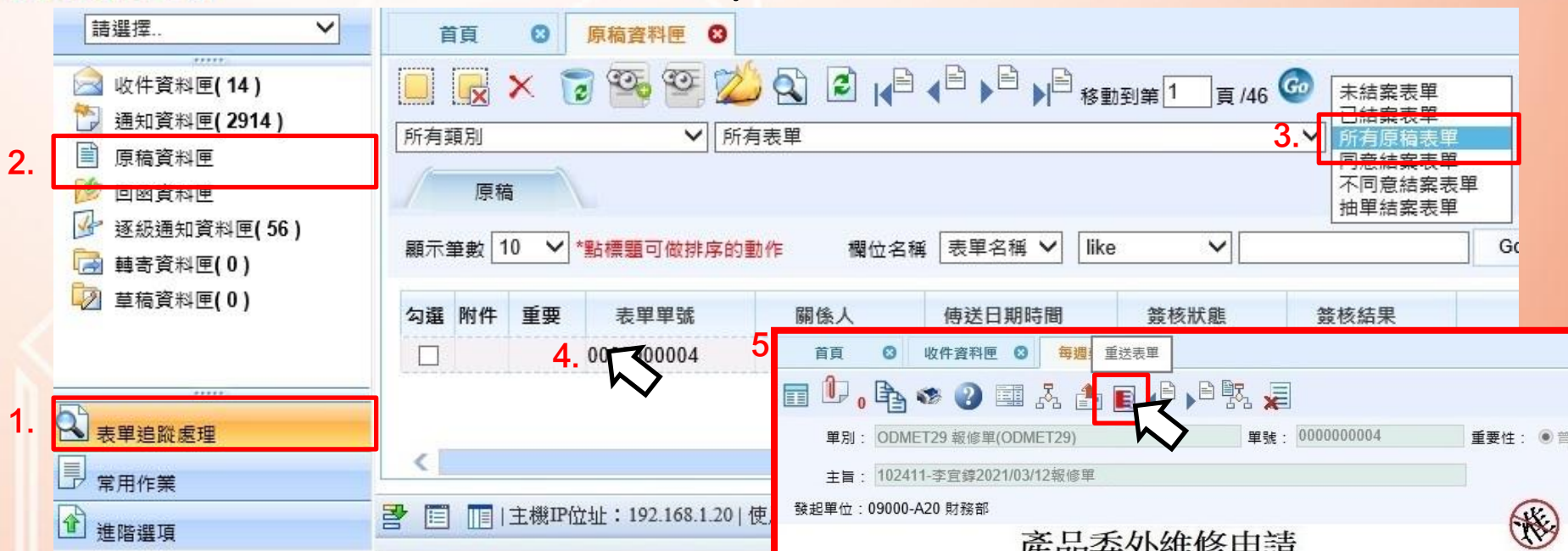
[您有一封表單,請按這裡連結至您的表單 - 連線主機簡稱\(九佳科技電子簽核系統\)](#)

簽核結果=[尚未完成], 表示該表單流程尚未跑完

簽核結果=[不同意], 表示該表單簽核人員有異議

簽核結果=[同意], 表示該表單已完成簽核, 填表人可以到該表單查閱

表單重送



1. 表單追蹤處理

2. 原稿資料匣

3. 所有原稿表單

4. 0000000004

5. 重送表單

1. 表單追蹤處理>
2. 原稿資料匣>
3. 點選所有原稿表單>
4. 找到被退回的表單>
5. 進入該表單更改所需修正的內容，
點選重送表單
(表單單號系統會重新編號，
但是申請日期不會變)

每週 重送表單

單別: ODMET29 報修單(ODMET29) 單號: 0000000004 重要性: ●

主旨: 102411-李宜鏗2021/03/12報修單

發起單位: 09000-A20 財務部

產品委外維修申請

※負責業務	102411 李宜鏗	※部門	09000 A20 財務部
※申請日期	2022/05/26 31	※產品所有權	<input type="radio"/> 九佳 <input type="radio"/> 客戶
※負責業助		※送修廠商	
※費用類別	<input type="radio"/> 部門費用 <input type="radio"/> 跟客戶請款		預估維修金額 <input type="text"/>
	OR: <input type="radio"/> 無 <input type="radio"/> 有 (如有OR請勾選並填入OR號碼)		
※維修原因			